

***|Proyecto Mejora de la prevención, diagnóstico y control de ITS
y VIH-SIDA Matagalpa, Estelí y Jinotega (Nicaragua)**

**Diagnóstico
Conocimientos actitudes y prácticas
sobre sexualidad, ITS, VIH-SIDA
en jóvenes**

Matagalpa, Nicaragua 2003



Realizado por:
Auspiciado por:

Colectivo de Mujeres de Matagalpa
FARMAMUNDI, Generalitat de Catalunya, Sabadell Solidari

Índice

Índice.....	2
Introducción	3
Objetivos.....	5
Metodología.....	6
Resultados.....	8
Perfil de l@s jóvenes entrevistad@s	8
Acceso a los estudios actualmente.....	10
Práctica sexual.....	11
Inicio de las relaciones sexuales.....	11
Edad de inicio de las relaciones sexuales.....	11
Respuestas de opinión y percepción.	13
Percepción de la reacción de la familia ante una relación homosexual	13
Percepción sobre la respuesta de la gente del barrio ante una relación homosexual.....	14
Reacción de las/os jóvenes ante los comentarios de la gente del barrio	14
Opinión si uno de los/as profesores/as es homosexual	15
Opinión sobre la masturbación	15
Opinión sobre el condón	16
Acceso a la información.....	17
Receptores de información sobre sexualidad	17
Temas recibidos.....	17
Fuentes de información	17
Fuente de información sobre MAC	19
Conocimientos sobre infecciones de transmisión sexual.....	19
Porque creen que las personas padecen estas Infecciones.	20
Porque a las personas les da VIH SIDA	20
Cómo se previenen las ITS	21
Percepción sobre la información de sexualidad	21
Temas que les gustaría profundizar	21
Conclusiones.....	24
Recomendaciones.....	25
1 Anexos	26

Introducción

El presente documento recoge los resultados del diagnóstico CAP realizado dentro del proyecto "Mejora de la prevención, diagnóstico y control de ITS y VIH-SIDA en Matagalpa, Estelí y Jinotega" financiado por Farmamundi, Generalitat de Catalunya y Sabadell Solidari, y ejecutado por el Colectivo de Mujeres de Matagalpa- Nicaragua en el año 2003.

El método utilizado para la recogida de información fue la entrevista individualizada a través de una encuesta semi-estructurada.

La entrevista fue realizada por un equipo de jóvenes a otros jóvenes del radio de acción de influencia del CMM beneficiarios directos del proyecto de intervención, controlando la muestra y así evidenciar los cambios al finalizar el proyecto y a un grupo control de jóvenes que no recibirán directamente el beneficio de los talleres, permitiéndonos medir el impacto de la intervención.

El otro fin es detectar vacíos de información, prejuicios o información sesgada sobre sexualidad, ITS y prevención en la juventud y adolescencia de Matagalpa, que permita orientar las capacitaciones y materiales a elaborarse en el proyecto tomando en cuenta los nudos críticos detectados.

El documento está estructurado en: descripción de los objetivos, diseño metodológico, presentación de resultados, conclusiones y recomendaciones más relevantes. En los anexos los instrumentos utilizados para recogida de información.

Con este documento pretendemos contribuir a mejorar el nivel de conocimientos sobre los vacíos, prejuicios y necesidad de información de l@s jóvenes sobre el tema de salud sexual reproductiva y poder incidir en la información y cambios de actitudes de las los jóvenes.

En Nicaragua el 55 % de la población es joven, los programas del Ministerio de Educación no contemplan hasta la fecha la educación sexual El Ministerio hizo un intento para hacer frente a esta necesidad, encargando a una consultora la elaboración de un manual para las y los maestros que les permitiera abordar científicamente los temas a ser tratados, generó una reacción de los grupos más tradicionales y conservadores de la sociedad en contra de esta iniciativa.

Como consecuencia de la falta de acceso a la información científica y responsable sobre la sexualidad, se evidencian una serie de problemas. Uno de los más importantes es el embarazo en la adolescencia reflejando que las y los jóvenes tienen prácticas sexuales sin protección.

Según datos de los expedientes de atención del Colectivo de Mujeres de Matagalpa del año 2003, de 409 adolescentes mujeres entre 12 y 19 años, 102 (25%) adolescentes no han tenido relaciones sexuales, 307 (75 %) han tenido relaciones sexuales, 244 (79.4 %) de las que han tenido relaciones, y el 60 % en relación con el grupo de edad, han estado embarazadas. La mayoría corresponden a jóvenes del área urbana.

Según ENDESA 2001 el 25 % de las jóvenes a nivel nacional entre 15 y 19 años son madres o están embarazadas.

Diferenciándose en el área urbana que el 17:4 % de las adolescentes ya han parido, el 3.8 % están en el primer embarazo, el 21.3% alguna vez estuvo embarazada.

En el área rural el 26 % de adolescentes ya son madres, el 4.4 % embarazadas del primer hijo, y el 30.2 % alguna vez estuvo embarazada.

Otro de los problemas se refleja en la mortalidad materna, según datos registrados en el SILAIS- Matagalpa 2002, el 28.5% de las muertes maternas eran menores de 19 años, la mitad de ellas, 4 adolescentes fallecieron por intoxicación. Debido a soluciones que las adolescentes tomaron al no poder enfrentar el embarazo no planificado.

Otra investigación del Colectivo de Mujeres de Matagalpa sobre embarazo no planificado, con una muestra de 1589 mujeres en el período del 1996 – 2001, refleja que el 16 % eran menor de 18 años, el 86 % tuvieron su primera menstruación entre los 12 a 15 años y el 58 % (914 mujeres) tuvieron su primer embarazo entre lo 13 a 18 años.

El problema de ITS, VIH-SIDA, es una preocupación de todos l@s salubristas, debido a los comportamientos sexuales sin protección ni información, dos grandes enemigos de cualquier campaña preventiva.

Los datos del MINSA hasta el 2003 reflejan 1167 personas sero positivas, 499 con SIDA y 269 fallecidos. El 88 % por transmisión sexual.

El 22 % de personas conviven con VIH/SIDA antes de los 25 años.

Objetivos

- Evidenciar el nivel de conocimientos actitudes y prácticas de l@s jóvenes sobre sexualidad, ITS, VIH-SIDA en Matagalpa en el año 2003.

Objetivos específicos

- Detectar prejuicios sobre la sexualidad. ITS-VIH SIDA entre los jóvenes de Matagalpa
- Descubrir los vacíos informativos y nivel de acceso a los derechos sexuales y reproductivos por parte del los/ las jóvenes de Matagalpa
- Evidenciar comportamientos, niveles de conocimientos y actitudes por sexo.

Metodología

Tipo de estudio

Es un estudio descriptivo analítico, cualitativo de percepción de l@s jóvenes sobre sexualidad, ITS, VIH-SIDA en Matagalpa en el año 2003.

Universo

Jóvenes de ambos sexos entre 12 y 26 años, del radio de acción que el Colectivo de Mujeres de Matagalpa tiene influencia.

La encuesta se aplica a jóvenes de ambos sexos que asisten a los talleres sobre salud sexual reproductiva, antes de recibir los talleres.

Así mismo se aplica a jóvenes de ambos sexos que no van a ser beneficiados del proyecto de intervención.

Muestra : 163 jóvenes, 50% de cada sexo

Variables de estudio

Perfil de las /os jóvenes:

Edad, sexo, religión, escolaridad, estudios actuales.

Practica sexual

Vida sexual, edad de inicio de las relaciones sexuales, uso de métodos anticonceptivos, Presencia de infecciones sexuales, tipo de respuesta.

Nivel de conocimientos

Conocimiento sobre MAC, conocimiento sobre infecciones de transmisión sexual,

Opinión sobre sexualidad

opinión sobre el condón, opinión sobre el VIH –SIDA, opinión sobre opciones sexuales, opinión sobre la masturbación

Nivel de información

Acceso a información sobre sexualidad, Temas recibidos, Fuente de información, Percepción sobre la información que posee, Temas a profundizar.

Procesamiento de la información.

Los resultados de las encuestas se procesaron en Excel y tablas de vaciado en las respuestas cualitativas.

Resultados

Perfil de l@s jóvenes entrevistad@s

Se encuestaron a 163 personas jóvenes de ambos sexos en el año 2003, procedentes de área urbana o semi urbana, de ellas 89 (55%) son mujeres y 74 (45%) hombres.

Edad

De las 163 personas entrevistadas, el 14% pertenece al grupo de 12 a 14 años, el 31% de 15 a 17, 30% de 18 a 20 años, 20% de 21 a 23 años y el 4% de 24 a 26%.

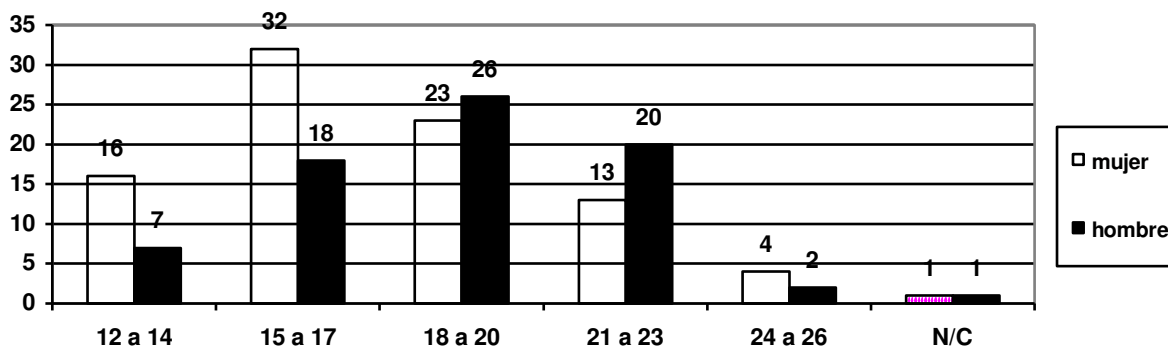
El 45% de la muestra es menor de 18 años.

La distribución de las personas jóvenes entrevistadas por sexo y grupos de edad corresponde a 48 mujeres (54%) y 25 hombres (34%) menores de 18 años.

El 50% de las mujeres y el 62% de los hombres entre el grupo de 18 y 23 años.

En el gráfico 1, se presenta la distribución por grupos de edad, siendo las mujeres entrevistadas de menor edad que los hombres.

Gráfico 1 Edad de l@s jóvenes entrevistad@s por sexo

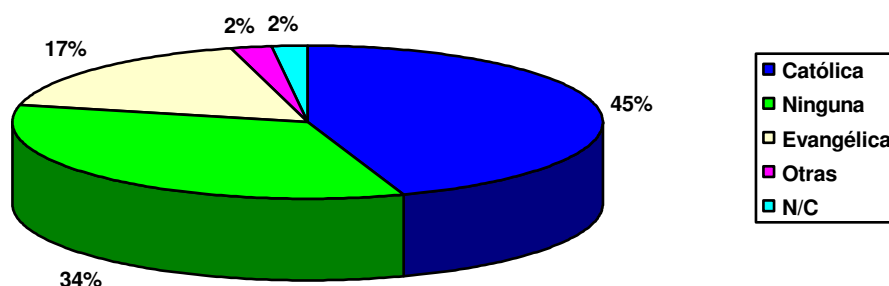


Fuente: Resultados entrevistas sobre sexualidad, ITS, VIH-SIDA en jóvenes de Matagalpa. 2003

Religión

El 45 % de las personas jóvenes entrevistadas dicen pertenecer a la religión católica, el 34 % dicen no pertenecer a ninguna religión, el 17% a la religión evangélica. (Gráfico 2)

Gráfico 2 Religión a la que pertenecen las personas jóvenes entrevistadas.



Fuente: Resultados entrevistas sobre sexualidad, ITS, VIH-SIDA en jóvenes de Matagalpa. 2003

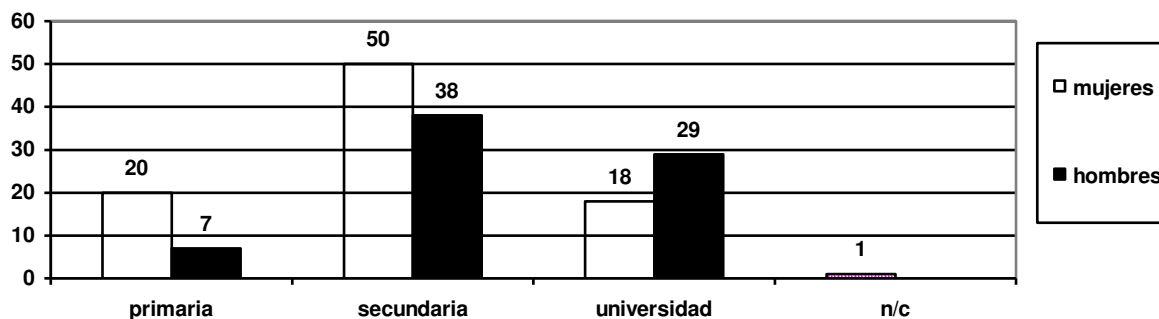
Escolaridad

El grado de escolaridad alcanzado de las personas entrevistadas según sexo (gráfico 3) corresponde a un 22% de mujeres y 9% de hombres en primaria, 56% de mujeres y 51% de hombres secundaria y un 20% de mujeres y 39% de hombres en el nivel universitario.

Este dato viene condicionado por la edad de las personas jóvenes entrevistadas, que los varones son mayores que las mujeres entrevistadas.

Aún así no justifica la diferencia en el nivel universitario.

Gráfico 3 Escolaridad de los /as jóvenes encuestados



Fuente: Resultados entrevistas sobre sexualidad, ITS, VIH-SIDA en jóvenes de Matagalpa. 2003

Acceso a los estudios actualmente

Aunque el total de mujeres entrevistadas es mayor que los hombres, el porcentaje de mujeres que estudian en la actualidad, 78 % es ligeramente inferior al de los hombres 84 %.

De las 31 (19%) personas entrevistadas que no estudian, 21 % son mujeres y el 12 % son hombres.

Los motivos expresados para no tener acceso al estudio fueron, el económico 42 %, 16 % por tiempo, 16% que no quiere, 13 % por problemas familiares.

Grafico 4 Acceso a los estudios actualmente



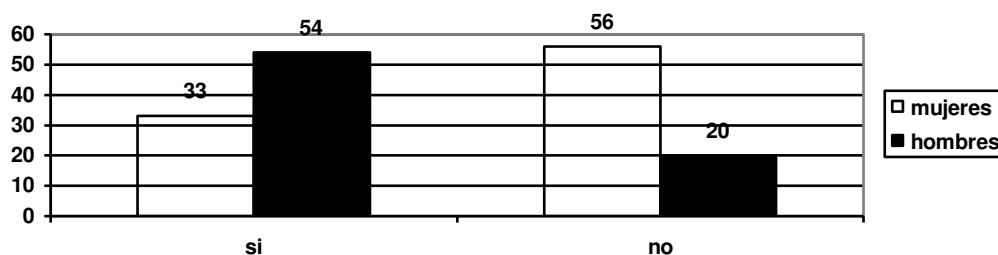
Fuente: Resultados entrevistas sobre sexualidad, ITS, VIH-SIDA en jóvenes de Matagalpa. 2003

Práctica sexual

Inicio de las relaciones sexuales

De las personas encuestadas, 87 (53%) ya han iniciado las relaciones sexuales, Analizado por sexo corresponde el 73 % de los hombres y el 37% de las mujeres. La diferencia es considerable aún tomando en cuenta que la edad promedio de los hombres es mayor que la de las mujeres.

Grafico 5 Inicio de las relaciones sexuales de los /as jóvenes encuestados



Fuente: Resultados entrevistas sobre sexualidad, ITS, VIH-SIDA en jóvenes de Matagalpa. 2003

Edad de inicio de las relaciones sexuales

De las 87 personas entrevistadas que han iniciado relaciones sexuales, la distribución por edad al inicio de las mismas analizadas por sexo corresponde a:

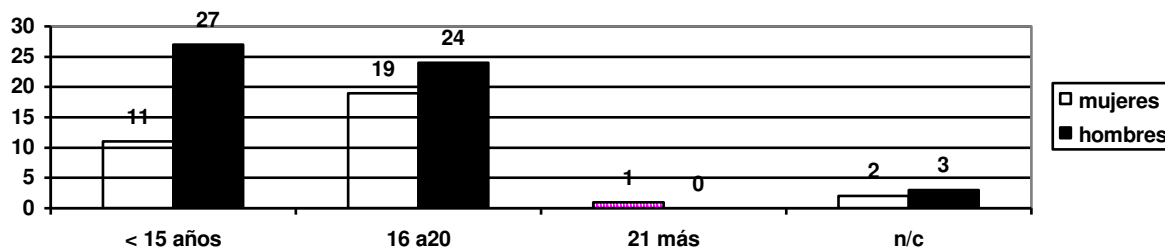
El 33% (11) mujeres y el 50% (27) hombres iniciaron las relaciones antes de los 15 años.

El 58% (19) mujeres y el 44% (24) hombres entre los 16 y 20 años

El 3% (1) mujer después de los 21 años. (gráfico6)

Los hombres entrevistados iniciaron a edades más tempranas que las mujeres las relaciones sexuales.

Grafico 6 Edad de inicio de las relaciones sexuales por sexo



Fuente: Resultados entrevistas sobre sexualidad, ITS, VIH-SIDA en jóvenes de Matagalpa. 2003

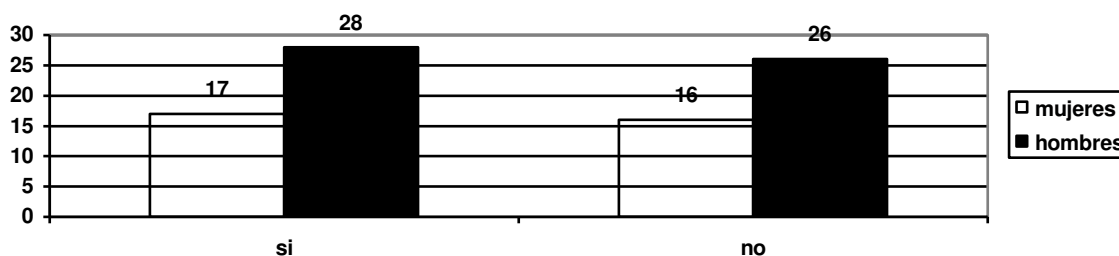
Uso de métodos anticonceptivos

De las 87 personas jóvenes que iniciaron las relaciones sexuales el 52 % usaron métodos anticonceptivos. El 52% de las mujeres y de los hombres.

El método más usado el condón en un 62 %, el 20% usaron las pastillas anticonceptivas.

Los motivos expresados para no usar ningún método anticonceptivo fueron, el 31% por desconocimientos, el 31 % no contesta y el 38 % reconoce que por descuido porque si tenían conocimiento.

Grafico 7 Uso de métodos anticonceptivo por jóvenes encuestados



Fuente: Resultados entrevistas sobre sexualidad, ITS, VIH-SIDA en jóvenes de Matagalpa. 2003

Presencia de infección de transmisión sexual y tipo de respuesta

5 hombres (9 %) respondieron que han tenido alguna enfermedad de transmisión sexual y 2 mujeres (6 %)

Las infecciones padecidas son, gonorrea, sífilis y papiloma.

5 de las personas entrevistadas dicen que buscaron ayuda en las farmacias y clínica privada, no se preguntó ni se valoró el tipo de respuesta recibida.

Respuestas de opinión y percepción.

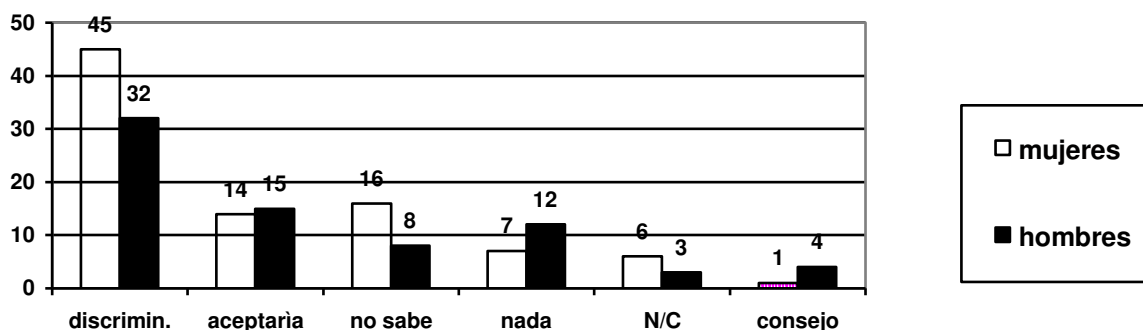
Percepción de la reacción de la familia ante una relación homosexual

El 51 % de las mujeres y 43 % de los hombres dicen que la familia lo discriminaría.

Un 16 % de las mujeres y 20 % de los hombres opinan que la familia aceptaría.

El 18% de las mujeres y 11% de los hombres dijeron no saber como reaccionaría su familia ante esta situación.

Graficó 8 Percepción de las y los jóvenes encuestados de la reacción de la familia ante una relación homosexual



Fuente: Resultados entrevistas sobre sexualidad, ITS, VIH-SIDA en jóvenes de Matagalpa. 2003

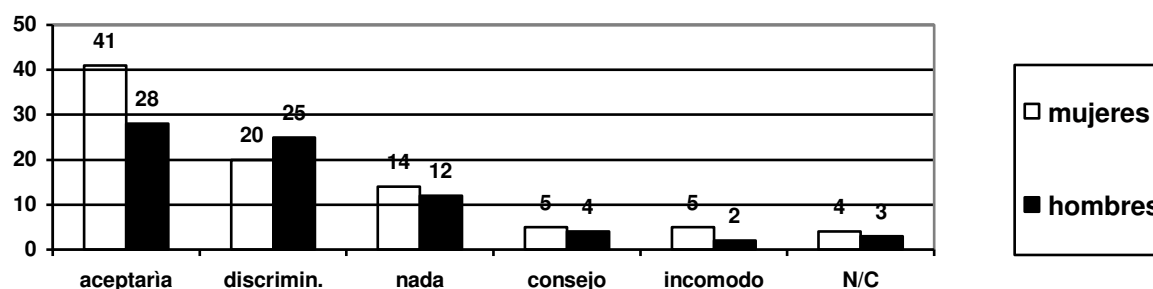
Opinión personal ante la homosexualidad de un/a herman@

El 46% de las mujeres y 38 % de los hombres dijeron que aceptarían a su hermano o hermana.

El 22% de las mujeres y 34 % de los hombres expresaron que lo discriminarían.

El 15 % de las mujeres y 17 % de los hombres no opinan.

Graficó 9 Opinión de los jóvenes encuestados /as sobre homosexualidad de un herman@

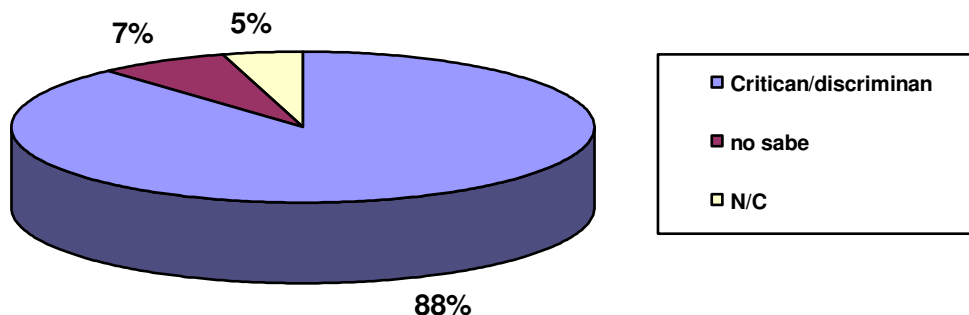


Fuente: Resultados entrevistas sobre sexualidad, ITS, VIH-SIDA en jóvenes de Matagalpa. 2003

Percepción sobre la respuesta de la gente del barrio ante una relación homosexual

El 56 % de las/os jóvenes entrevistados dijeron que la gente criticarían, el 33% dicen que la gente del barrio lo discriminarían, el 8 % no sabe.

Graficó 10 Percepción de las/os jóvenes encuestados sobre respuesta del barrio ante una relación homosexual

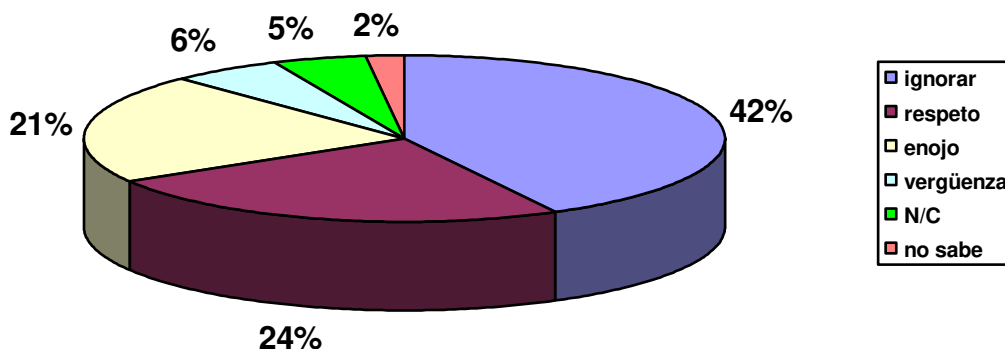


Fuente: Resultados entrevistas sobre sexualidad, ITS, VIH-SIDA en jóvenes de Matagalpa. 2003

Reacción de las/os jóvenes ante los comentarios de la gente del barrio

El 42 % de las/os jóvenes entrevistados dijeron que ignorarían los comentarios. El 24 % actuaría con respeto, el 21% se enojaría.

Graficó 11 Reacción de los jóvenes encuestados /as ante la respuesta del barrio

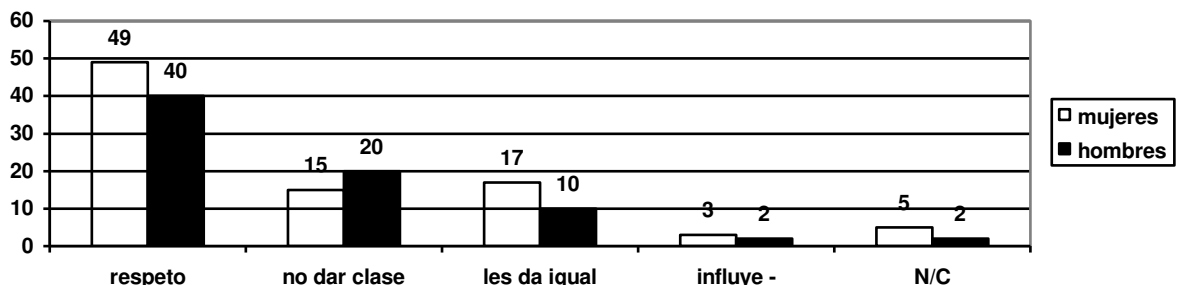


Fuente: Resultados entrevistas sobre sexualidad, ITS, VIH-SIDA en jóvenes de Matagalpa. 2003

Opinión si uno de los/as profesores/as es homosexual

El 55% de las mujeres y 54% de los hombres dijeron que merece respeto. El 19% de las mujeres y 14% de los hombres dijeron que les da igual, el 17 % de las mujeres. y 27 % de los hombres opinaron que no debería de dar clase.

Graficó 12 Opinión sobre el profesor homosexual de los jóvenes encuestados /as



Fuente: Resultados entrevistas sobre sexualidad, ITS, VIH-SIDA en jóvenes de Matagalpa. 2003

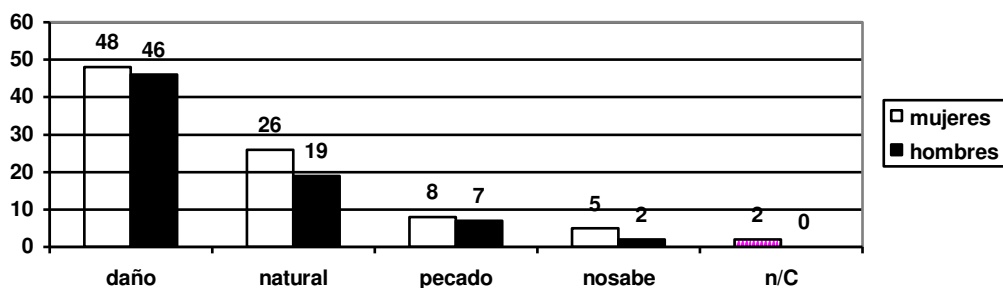
Opinión sobre la masturbación

El 48 % de las mujeres y el 62 % de los hombres entrevistados dicen que la masturbación hace daño a la mente.

Un 29 % de las mujeres y 26 % de los hombres dijeron que es natural.

El 9 % tanto de mujeres como de hombres dijeron que era pecado. (gráfico 13)

Graficó 13 opinión sobre la masturbación de los las jóvenes encuestados /as



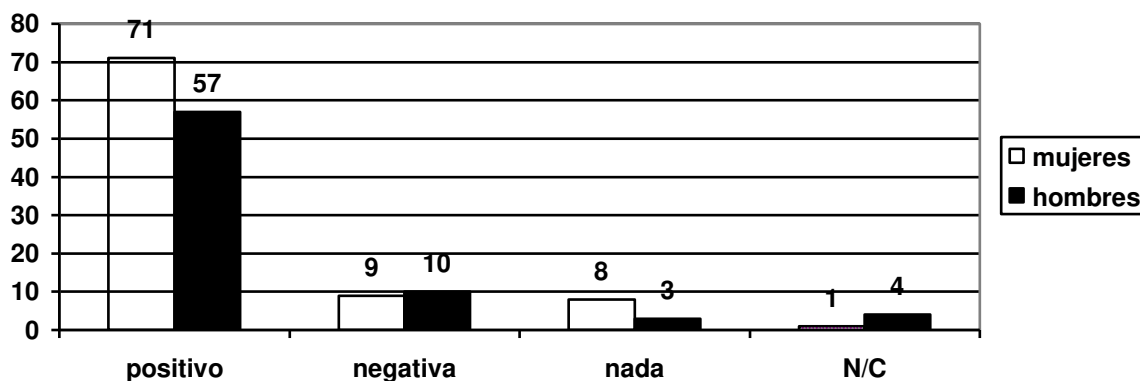
Fuente: Resultados entrevistas sobre sexualidad, ITS, VIH-SIDA en jóvenes de Matagalpa. 2003

Opinión sobre el condón

El 80 % de las mujeres y el 77% de los hombres opinan positivamente del condón. Se refieren a que protege de ITS, de embarazo, que es necesario, seguro, fácil de usar.

El 10 % de las mujeres y el 14% de los hombres opinan negativamente sobre el condón, el 9 % de las mujeres no opina. (gráfico 14)

Gráfico 14 Opinión sobre el condón de los jóvenes encuestados /as



Fuente: Resultados entrevistas sobre sexualidad, ITS, VIH-SIDA en jóvenes de Matagalpa. 2003

Acceso a la información

Receptores de información sobre sexualidad

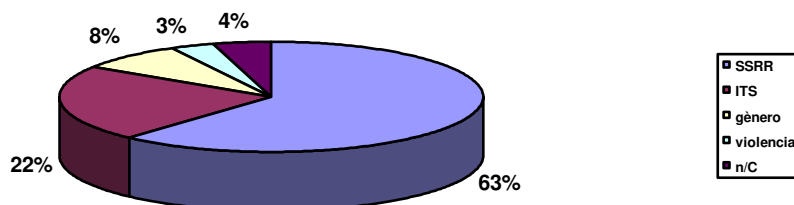
El 63 %de las mujeres y el 65% de los hombres dijeron que habían recibido información sobre sexualidad.

El 36 % de las mujeres y 35% de los hombres dijeron no haber recibido información sobre sexualidad.

Temas recibidos

De las y los jóvenes que habían recibido información sobre temas de sexualidad, el 63% de las /os entrevistados dijeron haber recibido temas sobre salud sexual reproductiva, el 22% sobre las infecciones de transmisión sexual, el 8% sobre género, el 3% sobre violencia.

Graficó 15 Temas recibidos sobre sexualidad de los jóvenes encuestados /as

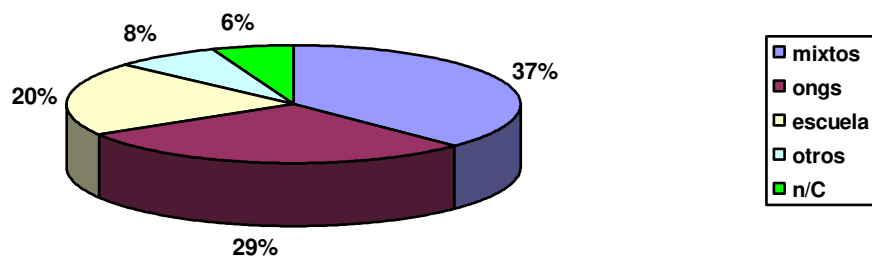


Fuente: Resultados entrevistas sobre sexualidad, ITS, VIH-SIDA en jóvenes de Matagalpa. 2003

Fuentes de información

El 37. % de las /os entrevistados dijeron que las fuentes de información fueron diversas (Ongs, escuelas, amigos), un 29 % dijeron de las ongs, un 20 % de las escuelas, 8 % de otros lugares (Puesto de salud, clínicas) y un 6 % que no contesta

Graficó 16 Fuentes de información de temas de sexualidad de los jóvenes encuestados /as

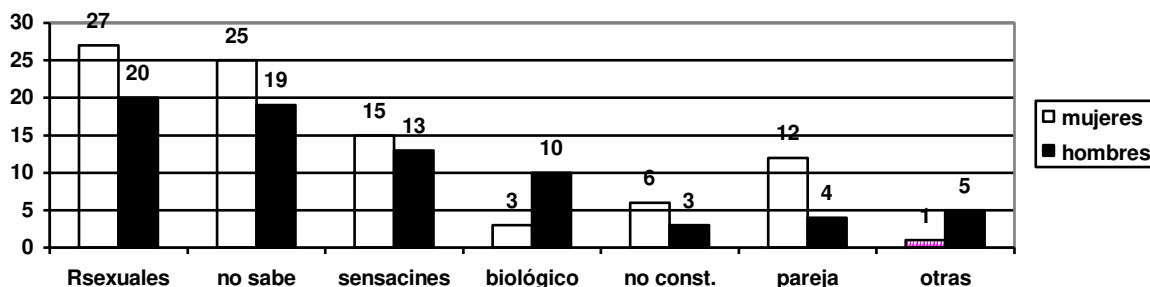


Fuente: Resultados entrevistas sobre sexualidad, ITS, VIH-SIDA en jóvenes de Matagalpa. 2003

Manejo de información sobre sexualidad

El 30 % de las mujeres y el 27 % de los hombres opinan que la sexualidad son las relaciones sexuales, el 28 % de las mujeres y el 26% de los hombres contestaron que no saben que es la sexualidad, el 15 % de las mujeres y 13 % de los hombres dicen que son sentimientos, sensaciones de las personas.

Graficó 17 Manejo de información sobre sexualidad de los jóvenes encuestados /as



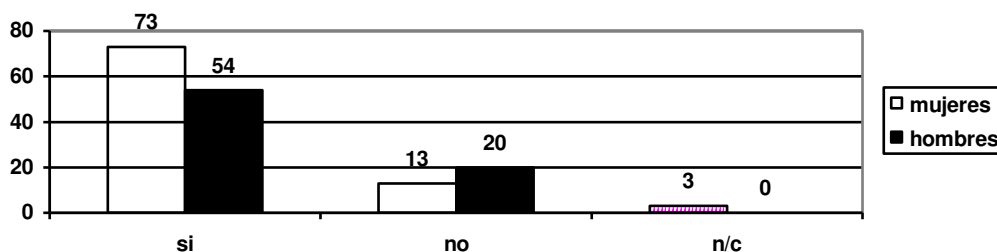
Fuente: Resultados entrevistas sobre sexualidad, ITS, VIH-SIDA en jóvenes de Matagalpa. 2003

Información sobre Métodos Anticonceptivos

El 82 % de las mujeres y el 73% de los hombres entrevistados dijeron contar con información sobre métodos anticonceptivos.

El 47% de las mujeres y el 44% de los hombres recibieron la información después de haber iniciado las relaciones sexuales. (Gráfico 18)

Grafico 18 Información sobre métodos anticonceptivos de los /as jóvenes encuestados

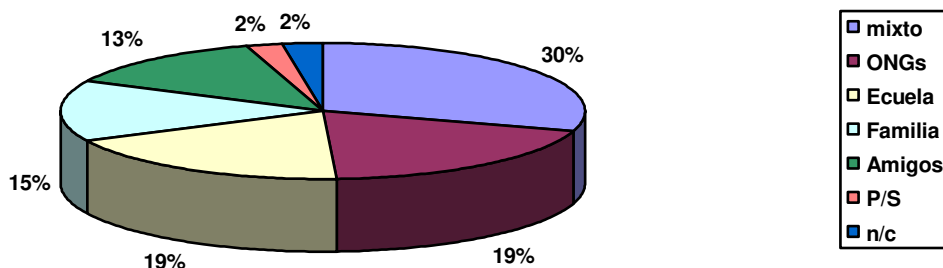


Fuente: Resultados entrevistas sobre sexualidad, ITS, VIH-SIDA en jóvenes de Matagalpa. 2003

Fuente de información sobre MAC

El 29 % de las/ los jóvenes dicen haber recibido información de diferentes lugares, el 19% de escuelas y Ongs, 15 % de las familias y el 13 % de las los amigos / as. La información de la escuela y de la familia no se profundizó con que enfoque

Grafico 19 Fuentes de información sobre MAC los /as jóvenes encuestados

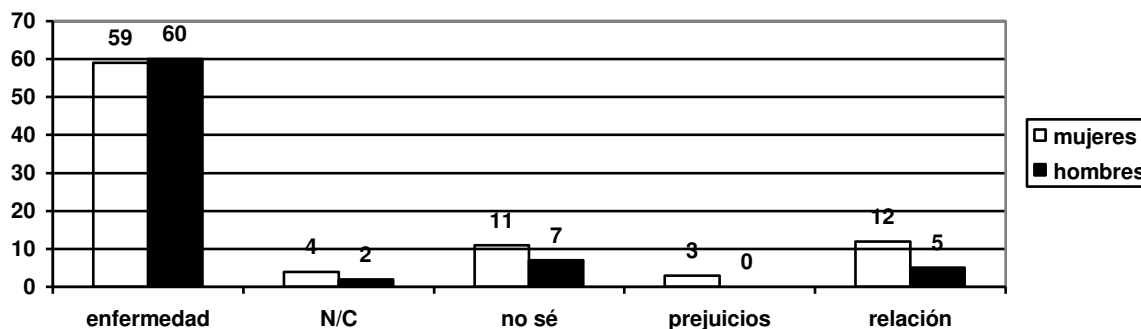


Fuente: Resultados entrevistas sobre sexualidad, ITS, VIH-SIDA en jóvenes de Matagalpa. 2003

Conocimientos sobre infecciones de transmisión sexual

El 66% de las mujeres y el 81% de los hombres entrevistados dicen que las ITS son enfermedades, el 13 % de las mujeres y el 7% de los hombres dice que por relaciones sexuales sin protección.

Graficó 20 Conocimientos sobre ITS de los jóvenes encuestados /as



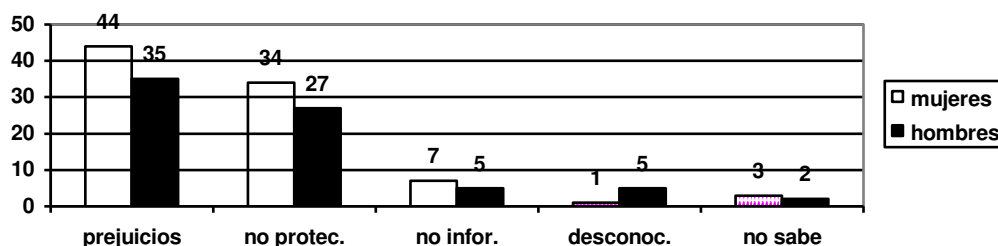
Fuente: Resultados entrevistas sobre sexualidad, ITS, VIH-SIDA en jóvenes de Matagalpa. 2003

Por qué creen que las personas padecen estas Infecciones.

El 49 % de las mujeres y el 48% de los hombres consideran que las personas padecen ITS por ser infieles, por ser descuidados, o por falta de higiene.

El 38 % de las mujeres y el 37% de los hombres entrevistadas considera que las relaciones ITS se adquieren por relaciones sexuales sin protección.

Graficó 21 Opinión de las/os jóvenes de los motivos de contraer una ITS



Fuente: Resultados entrevistas sobre sexualidad, ITS, VIH-SIDA en jóvenes de Matagalpa. 2003

Por qué a las personas les da VIH-SIDA

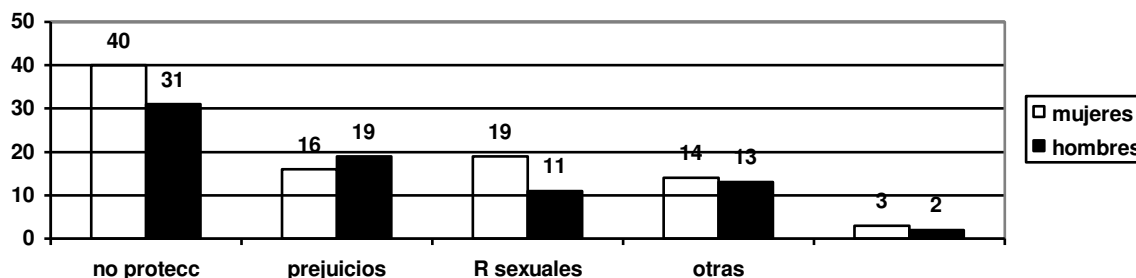
El 45 % de las mujeres y hombres entrevistadas dijeron que por no protegerse en las relaciones sexuales.

18 % de las mujeres y 26 % de los hombres se refieren a prejuicios como por "no abstenerse ante la relación sexual, la infidelidad, no conocer a su pareja".

Mientras que el 21% de las mujeres y el 15 % de los hombres opinaron que por las relaciones sexuales.

El 16 % de mujeres como de hombres dieron otras opiniones como "por abuso, no información, irresponsabilidad, transfusión de sangre"

Graficó 22 Respuesta de las/os jóvenes a los motivos de porque a las personas les da el SIDA



Fuente: Resultados entrevistas sobre sexualidad, ITS, VIH-SIDA en jóvenes de Matagalpa. 2003

Cómo se previenen las ITS

El 54 % de las /os jóvenes respondieron que usando un método anticonceptivo, el 10% dijeron usando el condón, un 9% informándose.

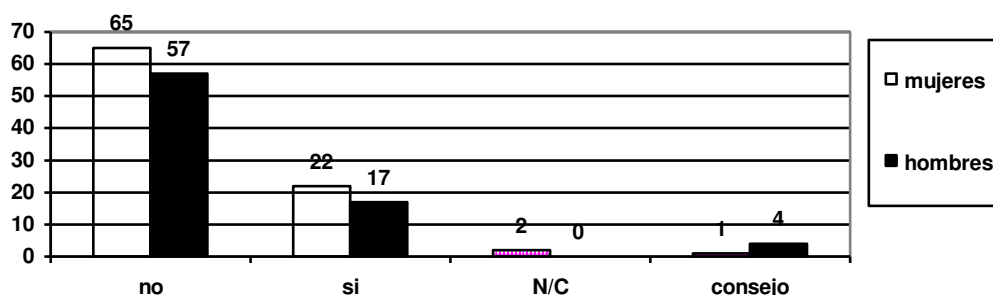
Un 12 % se refiere a la abstinencia, fidelidad, conocer a su pareja.

Percepción sobre la información de sexualidad

El 73 % de las mujeres y el 77% de los hombres expresaron que consideran que no tienen información suficiente sobre los diversos temas de la sexualidad.

El 24 % de las mujeres y el 23 % de los hombres entrevistados dijeron que consideran tener suficiente información sobre sexualidad.

Gráfico ·23 Percepción de las y los jóvenes sobre el nivel de información de temas de sexualidad



Fuente: Resultados entrevistas sobre sexualidad, ITS, VIH-SIDA en jóvenes de Matagalpa. 2003

Temas que les gustaría profundizar

El 79% de las /os jóvenes entrevistados /as dijeron que les gustaría profundizar en temas de salud sexual reproductiva en general, entre estos están (métodos anticonceptivos, paternidad responsable, relaciones sexuales, noviazgo, embarazo)

Un 18 % solicita temas relacionados con las ITS incluyendo el SIDA

Un 3% el tema de la violencia todos los tipos de violencia y autoestima.

Análisis de los resultados

- Las y los jóvenes entrevistados han tenido acceso a la educación formal en mayor o menor grado, todas y todos saben leer y escribir y tres de cada cuatro están en secundaria o universidad, es decir pueden tener acceso a información sobre los temas objeto del estudio.
- Dos de cada tres entrevistados dice pertenecer a una religión (católica o evangélica), condición que determina el tipo de información sobre los temas de salud y derechos sexuales y reproductivos.
- La mitad de las y los jóvenes entrevistados han iniciado relaciones sexuales. El comportamiento entre hombres y mujeres es muy diferente, de cada cuatro personas que ya tienen relaciones sexuales una es mujer y tres son hombres.
- La mitad de los hombres y una de cada tres mujeres iniciaron las relaciones sexuales antes de los quince años. Esta información coincide con los datos generales del país de inicio de las relaciones sexuales a temprana edad, independientemente del acceso a la educación y de la práctica religiosa
- De las y los jóvenes que han tenido relaciones sexuales, la mitad uso un método anticonceptivo, y dos de cada tres usaron el condón. Más de la mitad de las y los jóvenes que mantienen relaciones sexuales las realizan sin protegerse de embarazos ni de ITS. La presencia de ITS en las y los jóvenes es de 1 de cada 10 hombres, y 1 de cada 18 mujeres. La mitad de las jóvenes que tienen relaciones sexuales recibieron la información posterior al inicio de las relaciones.
- Los prejuicios sobre temas de sexualidad se evidencian en la aceptación o rechazo de la homosexualidad, más de la mitad de las y los entrevistados rechazan, al extremo que uno de cada cuatro consideran que si un profesor es homosexual no debería dar clase.
Expresan un mayor rechazo por parte de las familias y de la comunidad, llegando a afirmar que nueve de cada 10 personas rechazarían y criticarían una opción homosexual.
Más de la mitad de las y los jóvenes consideran que la masturbación hace daño o es pecado.
El prejuicio expresado frente al condón es menor, uno de cada 10 jóvenes rechaza el condón.

- Dos de cada tres jóvenes dicen tener acceso a la información sobre sexualidad. Las escuelas y las Ongs son las mayores fuentes de información. Aún teniendo acceso a la información, los conceptos que se manejan, o no son claros (confundir la prevención de ITS usando un método anticonceptivo, sin distinguir entre métodos anticonceptivos como prevención de embarazos y condón) o son conceptos prejuiciados, infidelidad, descuido, por no abstenerse de las relaciones, por no conocer a la pareja bien.
- Tres de cada cuatro jóvenes reconoce que no tiene suficiente información sobre sexualidad, y les gustaría poder profundizar en una diversidad de temas incluyendo temas de violencia, aunque este último es expresado por una minoría.
- El análisis de los resultados por sexo, se evidencian diferencias entre hombres y mujeres en el acceso a estudios actuales, la edad de inicio de las relaciones sexuales es más precoz en los hombres que en las mujeres, no hay diferencia en el uso de métodos. La presencia de ITS es mayor en los hombres, pudiendo estar determinado por la presencia mayor de signos en los hombres que en las mujeres en la mayoría de las ITS. En los prejuicios y discriminación hay una tendencia de menos prejuicios entre las mujeres que entre los hombres. Se evidencia una ligera tendencia de mayor acceso a la información entre las mujeres que entre los hombres. La necesidad de información no expresa diferencia entre hombres y mujeres.

Conclusiones

- Los prejuicios sobre sexualidad, ITS-VIH/SIDA, se evidencian en los temas donde socialmente hay mayor polémica, como es el caso de la homosexualidad, o donde existen mayores prejuicios, el tema del conocimiento del cuerpo y autoerotismo y el uso del condón.

Sin embargo las y los jóvenes entrevistados en general manifiestan prejuicios sobre la sexualidad fundamentados en información sesgada por componentes religiosos o culturales (machismo)

- El hecho de que todas las personas entrevistadas tienen acceso a la educación les ha permitido en mayor o menor grado tener un acercamiento a un nivel de información, aunque solamente sean los contenidos de biología o naturales tanto en primaria como en secundaria.

Las y los jóvenes reconocen que tienen vacíos de información y muestran interés en profundizar diversos temas, la dificultad en poder concretar los temas es una manifestación de los vacíos existentes entre los jóvenes, teniendo un sesgo de sexualidad igual a penetración y reproducción heterosexual.

- Los comportamientos por sexo están diferenciados en edad de inicio de las relaciones sexuales, acceso a la educación, en la información, presencia de ITS.

En general los resultados de las personas entrevistadas demuestran menor prejuicios de las mujeres ante los hombres en temas de sexualidad.

El diagnóstico no tenía contemplado la profundización cualitativa de las respuestas, lo que no ha permitido recoger mayor información sobre estos aspectos.

Recomendaciones

- Incorporar en el ciclo de capacitación los temas definidos por los jóvenes sobre conocimiento del cuerpo, autoerotismo, opciones sexuales, ITS, no-discriminación, que les permita poder decidir sobre su vida sexual con responsabilidad.
- Motivar a las y los jóvenes a realizar las preguntas que no se atreven a realizar garantizándoles el anonimato a través del buzón de preguntas, esto permite al equipo del proyecto diseñar el encuentro dejando un espacio para las dudas y preguntas, trabajando paralelamente contenidos teóricos y respuesta a necesidades reales de las y los jóvenes.
- Incorporar los resultados del diagnóstico en los procesos de capacitación que permita a los jóvenes analizar a partir de su propia realidad, detectar los principales problemas y nudos críticos y buscar conjuntamente soluciones.
- Incorporar en los encuentros la detección de mitos y prejuicios que permita analizarlos y profundizar en las causas y los efectos de los mismos, a través del árbol de problemas,
- Continuar en todo el proceso del proyecto analizando las opiniones y resultados por sexo para poder evidenciar las discriminaciones de género y los comportamientos machistas.

• **Anexos**

Encuesta sobre sexualidad a jóvenes.

Municipio_____

1-Edad 12 a 14 ____ 15 a 17____ 18 a 20____ 21 a 23____ 24 a 26____

2-Procedencia urbana____ rural____

3-Sexo femenino____ Masculino____

4-Perteneces a una religión Si__ No __ ¿cuál? _____

5-Escolaridad Analfabeta /o____ Alfabetizada____ Primaria____ Secundaria____
universidad _____ otros_____

6-¿Actualmente estudias? Si_____ No_____ ¿por qué no?_____

7-¿Has tenido relaciones sexuales? SI_____ NO _____

8-Edad inició de relaciones sexuales < de 15 a ____ 16 a 20 ____ más de 20 año ____

9-¿Tiene información sobre MAC? SI_____ No_____ desde cuando_____
¿quién te brindó esta información? Escuela____ familia____ amigos / as____ otras____

10-¿Usó algún método anticonceptivo? Si ____ cuál método_____ No ____ por qué
no? _____

11-¿Qué opinas del condón?_____

12-¿Qué entiendes por infección de transmisión sexual?_____

13-¿Ha tenido alguna infección de transmisión sexual? Si_____ No____(en caso de Si)
¿Cuál?_____ ¿conoces otras cuales?_____

14-¿Buscó ayuda? Si_____ No____ ¿dónde fue? Centro de salud_____ Clínica
privada____ Farmacia _____ amigos / as _____ otros _____

15-¿Por qué cree que las personas padecen de estas enfermedades?_____

16-¿Por qué a las personas les da VIH- SIDA?_____

17-¿Cómo crees que se pueden prevenir?_____

18-¿Qué opinas de la masturbación? Hace daño a la mente _____ es pecado _____ es normal _____ otro _____

19?¿Qué entiendes por sexualidad? _____

20-¿Has recibido información sobre sexualidad? Si ___ No _____ Sobre que temas _____

21--¿Piensas que tienes suficiente información sobre sexualidad ? Si _____ No _____

22-¿Dónde le han brindado esta información? Escuela _____ centro de salud _____
En la casa _____ ONG _____ amigos / as _____ otras _____

23-¿Qué temas te gustaría abordar o profundizar? _____

24-Si en tu familia una hermana está enamorada de otra mujer o un hermano enamorado de un hombre **a**-¿ Qué diría tu familia? _____

b-¿Qué dirías vos? _____

c-¿Qué diría la gente de tu barrio? _____

d-¿Cuál sería tu reacción si tus vecinos o amistades te pregunta? _____

25-¿Qué opinas si un profesor /a está enamorado /a de una persona del mismo sexo? No debería dar clase _____ influye negativamente en los /as alumnos /as _____ Merece respeto _____ te da igual _____ otro _____